

	ROK 2024	ROK 2025	
		łącznie	Od 1.07.
Liczba przeprowadzonych kontroli	43	399	372
Kontrole z wynikiem negatywnym	1	71	70
Kontrole z wynikiem pozytywnym	42	328	302

### Najczęstsze powody wyników negatywnych:

Zbyt mały współczynnik wywozu,

Nie podłączenie się do kanalizacji sanitarnej mimo, takiej możliwości,

Zbyt mała częstotliwość wywozu,

W dwóch przypadkach brak zbiornika (jeden już zamontowany)

Jeden przypadek POŚ, która nie spełniała norm

Jeden przypadek nie podpisania umowy na wywóz nieczystości

### Propozycje zmian w Regulaminie:

Wprowadzenie innej częstotliwości wywozów dla działek rekreacyjnych

2025

**Od:** dotacje@miedzychod.pl  
**Wysłano:** poniedziałek, 1 grudnia 2025 13:03  
**Do:** ochronasrodowiska@miedzychod.pl  
**Temat:** informacja na komisję

Dotacje udzielone na zakup i montaż zbiornika bezodpływowego na nieczystości ciekłe – 3

Dotacje udzielone na budowę przyłącza do kanalizacji sanitarnej – 2

Dotacje udzielone na budowę przydomowych oczyszczalni – 2.

**Pozdrawiam**

**Kamila Napierała**

Specjalista ds. stowarzyszeń, dotacji i programów

tel. 95 748 8100 wew. 513;

Urząd Miasta i Gminy w Międzychodzie  
ul. Marszałka Piłsudskiego 2  
64-400 Międzychód



2024 m.



<p><b>Program usuwania wytrobów zawierających azbest z terenu gminy Międzychód</b></p>	<p>Program zakłada m.in.: inwentaryzację obiektów zawierających azbest; edukację mieszkańców w zakresie szkodliwości azbestu; pomoc mieszkańcom gminy w pozyskiwaniu środków finansowych na zadania związane z usuwaniem azbestu i wytrobów zawierających azbest.</p> <p>W roku 2024 dofinansowano demontaż, transport i utylizację azbestu z:</p> <ul style="list-style-type: none"> <li>➤ budynków niemieszkalnym (10 wniosków), kwota dofinansowania 20 849,81 zł; zutylizowanego 26,148 Mg wytrobów azbestowych.</li> <li>➤ budynków mieszkalnych (3 wnioski), kwota dofinansowania 6 580,02 zł; zutylizowano 5,049 Mg wytrobów zawierających azbest.</li> </ul>
<p><b>Programu Ochrony Środowiska Miasta i Gminy Międzychód na lata 2022 – 2024 z perspektywą do roku 2028</b></p>	<p>Cele zawarte w Programie dotyczą, m.in.: ochrony i poprawy jakości powietrza przez wymianę źródeł ciepła; poprawy jakości wód i ograniczenia zanieczyszczeń przez rozbudowę sieci kanalizacyjnej i budowę przez mieszkańców przydomowych oczyszczalni ścieków; promowanie innowacyjnych i proekologicznych źródeł ciepła i energii.</p> <p>W ramach realizacji zadań proekologicznych zawarto umowy na poszczególne działania:</p> <ol style="list-style-type: none"> <li>1) piece gazowe - 18 dotacji na łączną kwotę 52 774,23 zł;</li> <li>2) piece Eco - 51 dotacji na łączną kwotę 283 203,70 zł;</li> <li>3) panele fotowoltaiczne - 4 dotacje na łączną kwotę 20 000 zł;</li> <li>4) pompy ciepła/kolektory słoneczne - 10 dotacji na łączną kwotę 45 965,75 zł;</li> <li>5) usunięcie azbestu - 13 dotacji na łączną kwotę 27 429,83 zł;</li> <li>6) zbiorniki na wodę - 10 dotacji na łączną kwotę 4 482,20 zł;</li> <li>7) urządzenia elektryczne - 2 dotacje na łączną kwotę 8 100,00 zł;</li> <li>8) przyłącza do kanalizacji - 24 dotacje na łączną kwotę 104 601,63 zł.</li> </ol>

# Statystyki gminy

## Statystyki



### Ogólne

Ilość właścicieli w systemie	1513
Ilość zameldowanych	1225
Ilość zameldowanych na terenie aglomeracji	263
Ilość zameldowanych poza terenem aglomeracji	962
Ilość zamieszkałych	2125
Ilość zamieszkałych na terenie aglomeracji	450
Ilość zamieszkałych poza terenem aglomeracji	1675
Ilość nieruchomości	1303
Ilość nieruchomości na terenie aglomeracji	239
Ilość nieruchomości poza terenem aglomeracji	1064
Ilość zbiorników bezodpływowych	1124
Ilość zbiorników bezodpływowych na terenie aglomeracji	219
Ilość zbiorników bezodpływowych poza terenem aglomeracji	905
Ilość przydomowych oczyszczalni ścieków	188
Ilość przydomowych oczyszczalni ścieków na terenie aglomeracji	19
Ilość przydomowych oczyszczalni ścieków poza terenem aglomeracji	169
Ilość podpisanych umów	1449
Ilość podpisanych umów na terenie aglomeracji	338
Ilość podpisanych umów poza terenem aglomeracji	1111
Ilość rozwiązanych umów	1
Ilość rozwiązanych umów na terenie aglomeracji	1
Ilość rozwiązanych umów poza terenem aglomeracji	0
Ilość aktywnych umów	1448
Ilość aktywnych umów na terenie aglomeracji	337
Ilość aktywnych umów poza terenem aglomeracji	1111
Ilość wprowadzonych ankiet	0
Ilość działek bez ankiet	1303

### Kontrole

Ilość aktywnych kontroli	0
Ilość aktywnych kontroli na terenie aglomeracji	0
Ilość aktywnych kontroli poza terenem aglomeracji	0
Ilość kontroli zakończonych	444
Ilość kontroli zakończonych na terenie aglomeracji	113
Ilość kontroli zakończonych poza terenem aglomeracji	331
Ilość kontroli zakończonych pozytywnie	372

Ilość kontroli zakończonych pozytywnie na terenie aglomeracji	82
Ilość kontroli zakończonych pozytywnie poza terenem aglomeracji	290
Ilość kontroli zakończonych negatywnie	72
Ilość kontroli zakończonych negatywnie na terenie aglomeracji	31
Ilość kontroli zakończonych negatywnie poza terenem aglomeracji	41

**Wywóz ścieków w 2025r.**

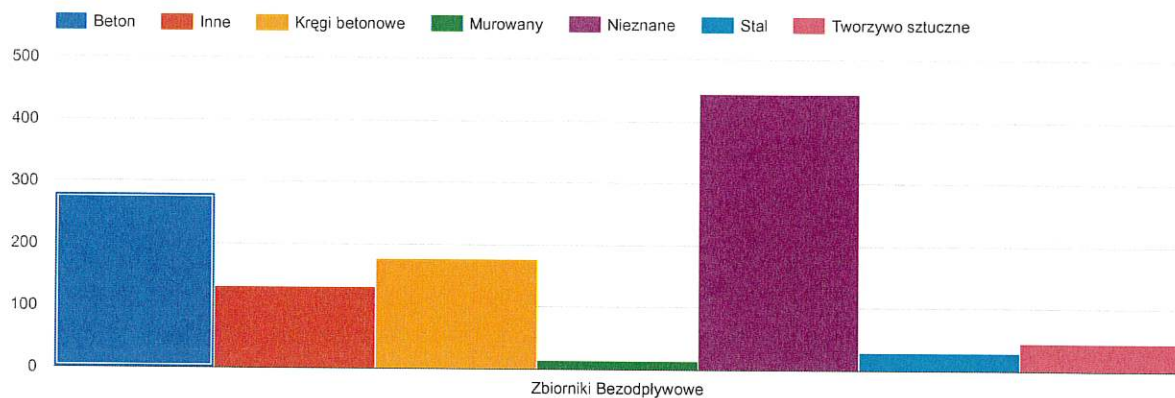
Ilość ścieków wywiezionych przez firmy asenizacyjne	38400.11 m <sup>3</sup>
Ilość ścieków wywiezionych przez firmy asenizacyjne na terenie aglomeracji	9146.39 m <sup>3</sup>
Ilość ścieków wywiezionych przez firmy asenizacyjne poza terenem aglomeracji	29253.72 m <sup>3</sup>

[Polityka prywatności](#)

## Wykresy

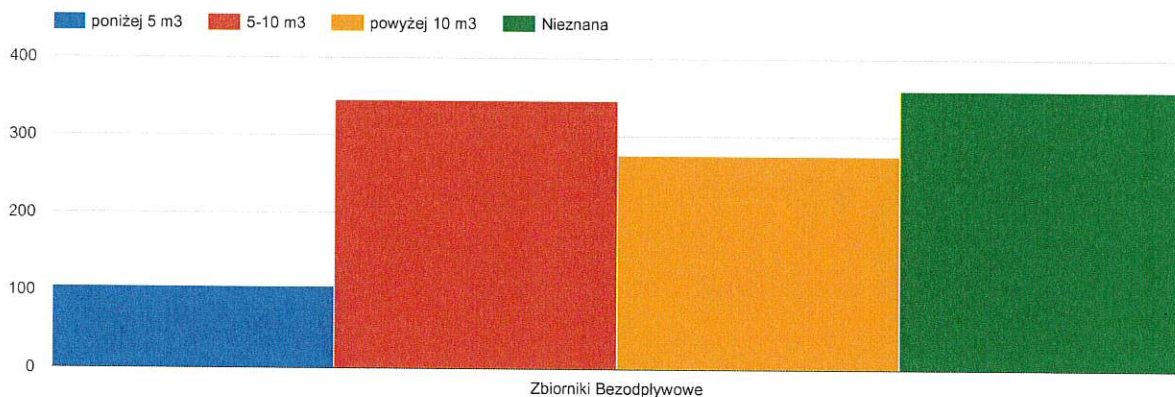
Zbiorniki bezodpływowe - podział na materiał wykonania

^ x



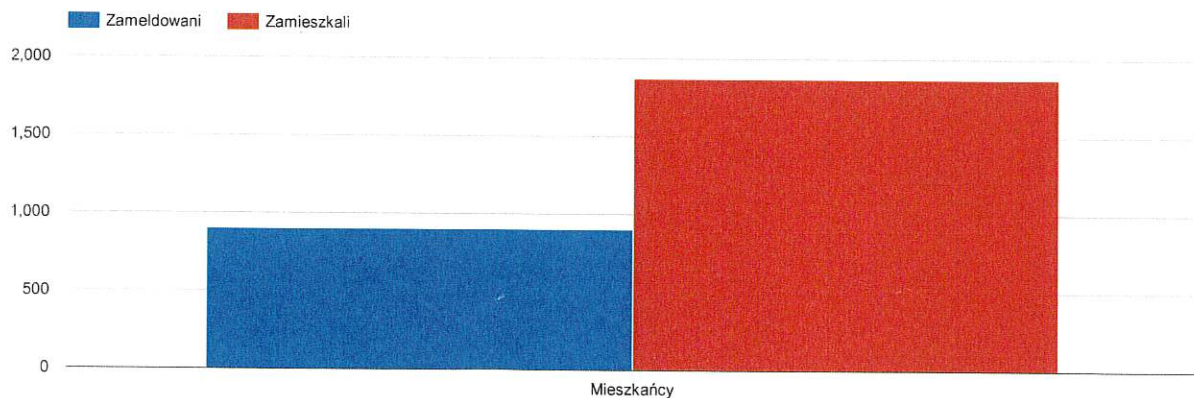
Zbiorniki bezodpływowe - podział na wielkość zbiornika

^ x



Zbiorniki bezodpływowe - ilość osób korzystających

^ x



Kontrole - Trwające/Zakończone

^ x